


Börja dagen med en klurig utmaning från Tekniska museet.

Svävande UFO


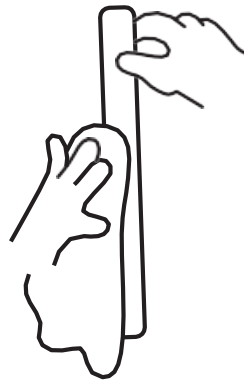
Du behöver

- Tunn plastpåse
- Ballong
- Sax
- Trasa, fleecetyg, hår



Gör så här

1. Klipp av en remsa i toppen av påsen, cirka en centimeter bred. Du bör nu ha en tunn ring.
2. Blås upp ballongen.
3. Dra trasan över plastremsan några gånger för att "ladda den".



4. Gnugga ballongen med trasan en liten stund.

5. Håll upp ballongen och placera plastremsan i luften ovanför.

Vad händer?



**Lycka
till!**

Visa gärna upp ditt experiment på Instagram och tagga med #TMLabb.
Se hur vi gjorde på [tekniskamuseet.se/labbar](https://www.tekniskamuseet.se/labbar). Lycka till!

